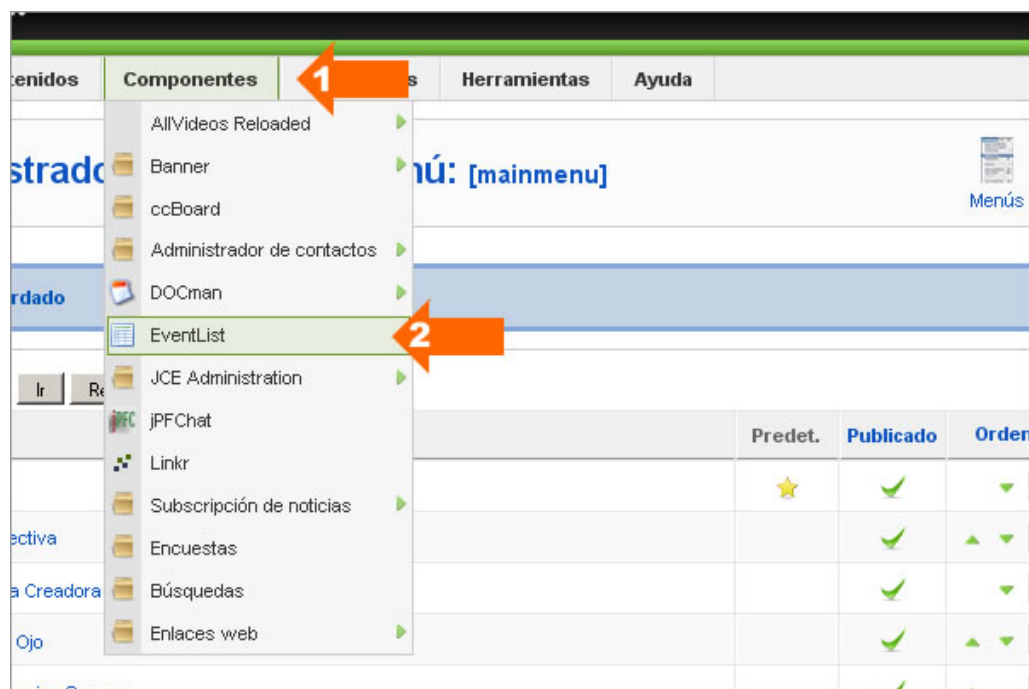


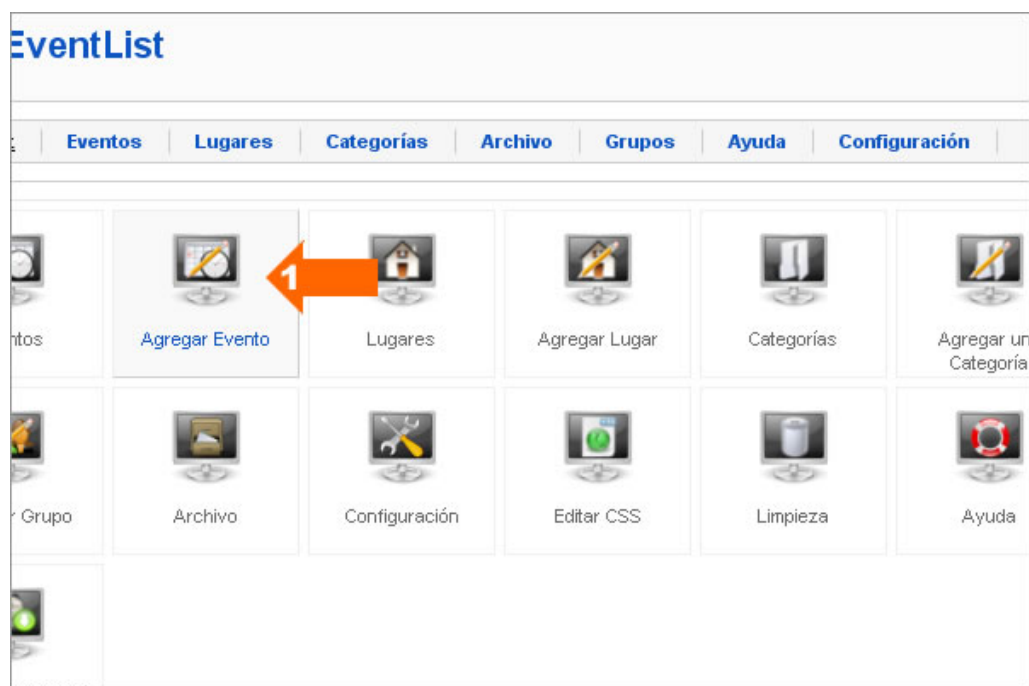
MANUAL DE USO
MANEJADOR DE CALENDARIO
Portal Joomla

A. Crear Eventos

El calendario permite crear eventos que se ven en visualmente por meses. Ingrese a la opción **COMPONENTES >> EVENT LIST**



Oprima el botón **AGREGAR EVENTO**



En la lista de eventos parecerá el evento creado. Verifique que el evento este publicado, es decir que quede disponible para que los visitantes del sitio web lo vean, dando clic sobre el elemento de la columna Publicado. Debe aparecer como un visto verde (1).

Evento guardado

car: Título del Evento

<input type="checkbox"/>	Fecha▲	Hora de Inicio	Título del Evento	Lugar	Ciudad	Categoría	Publicado
<input type="checkbox"/>	23.04.2009 - 23.04.2009	12.30 h	Título del evento titulo-del-evento	-	-	Categoría de Eventos	


Mostrar # 100

EventList by schlu.net

[Joomla!](#) es un software gratuito liberado bajo la licencia GNU/GPL



El evento se mostrará destacado en color en el calendario del sitio web en la fecha programada (1), al dar clic en el evento se muestra los detalles del mismo (2).

Calendario de Eventos 

Evento

Título: Título del evento

Cuándo: 23.04.2009 - 23.04.2009

Categoría: Categoría de Eventos


Descripción

Texto descriptivo del evento

CALENDARIO DE EVENTOS

<< Abril 2009 >>

Lu	Ma	Mi	Ju	Vi	Sa	Do
		1	2	3	4	5
6	7	8	9	10	11	12
13	14	15	16	17	18	19
20	21	22	23	24	25	26
27	28	29				

 **1 Evento**
Título del evento